

PROVINCIA AUTONOMA DI BOLZANO

Denunce di infortunio sul lavoro da Covid-19 pervenute all'Inail

(periodo di accadimento gennaio 2020 – 30 novembre 2021)

	PROV. AUT. BOLZANO	ITALIA	% PROV. AUT. BOLZANO
Denunce di infortunio sul lavoro da Covid-19	2.913	185.633	1,6%
di cui con esito mortale	3	797	0,4%

Genere	PROV. AUT. BOLZANO	%
Donne	2.203	75,6%
Uomini	710	24,4%
Classe di età		
fino a 34 anni	572	19,6%
da 35 a 49 anni	1.102	37,8%
da 50 a 64 anni	1.202	41,3%
oltre i 64 anni	37	1,3%
Totale	2.913	100,0%
Incidenza sul totale	100,0%	
Variazione % rispetto rilevazione precedente	0,8%	

di cui con esito mortale	2
---------------------------------	----------

Nota: i dati al 30 novembre 2021 aggiornano, integrano e in alcuni casi rettificano i dati elaborati precedentemente. La rilevazione delle denunce di infortunio da Covid-19 è per mese e luogo del contagio. L'analisi delle denunce di infortunio con esito mortale da Covid-19 è per mese di decesso dell'infortunato e luogo del contagio.

- **Rispetto alla data di rilevazione del 31 ottobre 2021** le denunce di infortunio sul lavoro da Covid-19 sono aumentate di 22 casi (+0,8%, inferiore all'incremento nazionale del +1,4%), di cui 20 avvenuti a novembre 1 a ottobre 2021, il restante caso è riconducibile ad un mese precedente.
- **L'analisi nel territorio** mostra che l'81,9% dei contagi si riferisce al 2020, il restante 18,1% si distribuisce nei primi undici mesi del 2021. Il picco dei contagi professionali si registra a novembre 2020, mese che raccoglie il 26,6% di tutte le denunce pervenute da inizio pandemia (superiore al dato medio nazionale del 21,9%); altro picco in corrispondenza di marzo 2020 (16,1%). Nel 2021 si osserva un progressivo e marcato calo dei contagi professionali, con incidenze sempre inferiori a quelle medie nazionali da marzo a novembre.
- **Gli eventi mortali non sono aumentati rispetto alla precedente rilevazione.**

Le professioni

- tra i tecnici della salute il 79,2% sono infermieri, il 6,0% assistenti sanitari, stessa percentuale per i fisioterapisti;
- tra le professioni qualificate nei servizi sanitari e sociali il 99,4% sono operatori sociosanitari;
- tra le professioni qualificate nei servizi personali ed assimilati, il 49,3% sono operatori socioassistenziali ed il 31,8% assistenti sociosanitari con funzioni di sostegno in istituzioni;
- tra il personale non qualificato nei servizi di istruzione e sanitari, il 64,2% sono ausiliari ospedalieri, il 17,9% sono inservienti in case di riposo;
- tra i medici, il 38,1% sono medici generici e internisti;
- tra gli impiegati addetti alla segreteria e agli affari generali, il 30,2% sono segretarie e il 22,3% impiegati amministrativi;

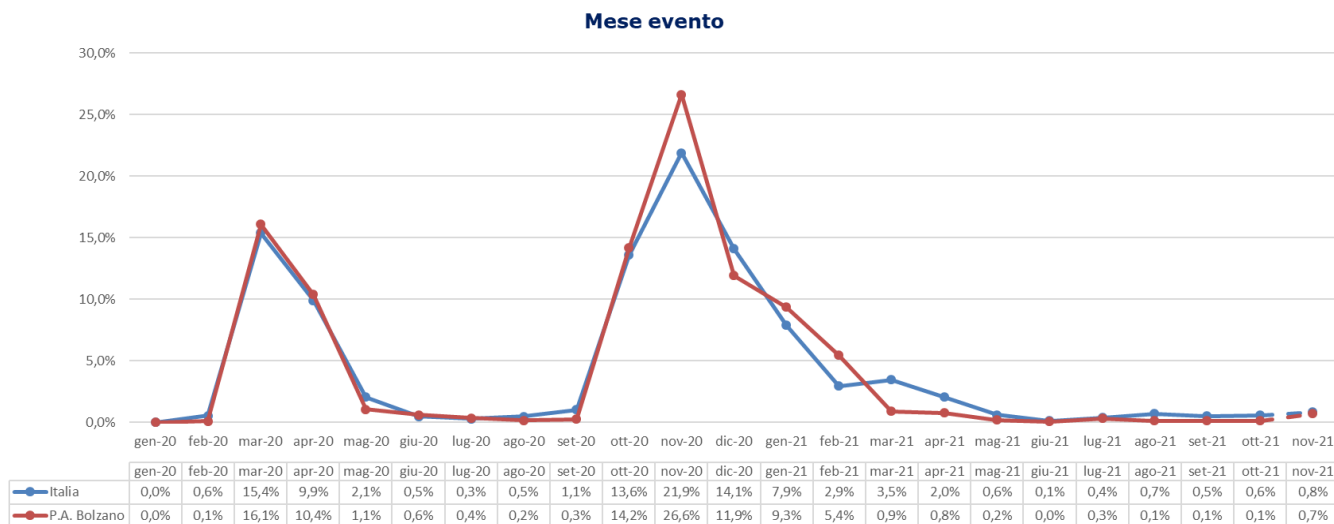
- tra il personale non qualificato nei servizi di pulizia, il 39,8% sono addetti alle pulizie negli ospedali e negli ambulatori, il 26,1% sono addetti alle pulizie di interni;
- tra gli esercenti ed addetti nelle attività di ristorazione il 42,2% sono cuochi di imprese di ristorazione.

L'attività economica

- il 99,0% delle denunce afferisce alla gestione Industria e servizi, l'1,0% alla gestione per Conto dello Stato (Amministrazioni centrali dello Stato, Scuole e Università statali);
- il 53,7% delle denunce codificate per settore di attività economica (Ateco) riguarda l'"Amministrazione pubblica", in particolare gli organismi preposti alla sanità, come le Asl, e le amministrazioni regionali, provinciali e comunali;
- il 35,7% dei casi si riferisce al settore "Sanità e assistenza sociale", in particolare l'assistenza residenziale con oltre il 67,7% di contagi; le professionalità più colpite sono infermieri, medici, operatori socio-sanitari e ausiliari ospedalieri;
- il 2,2% delle denunce si registra nel "Trasporto e magazzinaggio", quasi esclusivamente nelle attività dei servizi postali e di corriere;
- lo 0,9% dei contagi professionali riguarda le "Costruzioni", in prevalenza le lavorazioni di ingegneria civile (l'83,3% dei casi);
- lo 0,8% dei casi si registra nella "Fornitura di acqua, reti fognarie, gestione dei rifiuti" tutti nell'ambito della raccolta, trattamento e smaltimento dei rifiuti;
- lo 0,8% delle denunce riguarda le "Attività professionali, scientifiche e tecniche" con i casi quasi esclusivamente nella consulenza aziendale;
- lo 0,6% dei contagi avviene nelle "Altre attività di servizi", di questi il 72,2% nei servizi alla persona.

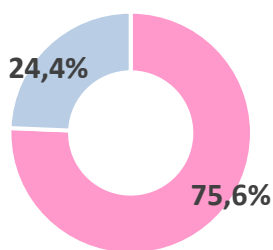
PROVINCIA AUTONOMA DI BOLZANO

(Denunce in complesso: 2.913, periodo di accadimento gennaio 2020 – 30 novembre 2021)



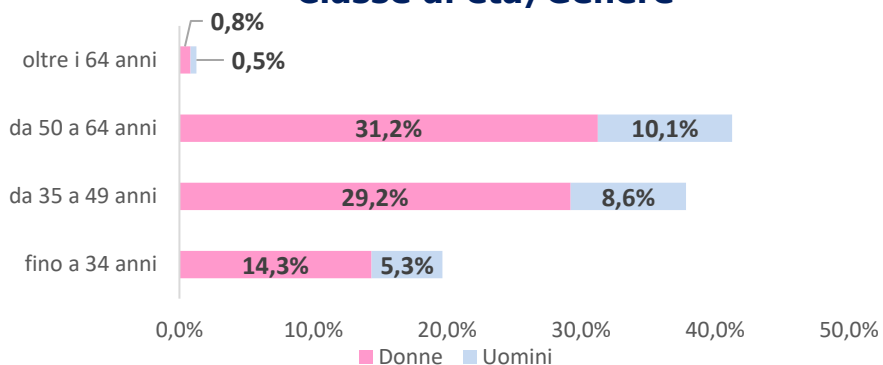
Nota: il valore di novembre 2021 è da intendersi provvisorio e soggetto ad aumentare nelle prossime rilevazioni per effetto del consolidamento particolarmente influente sull'ultimo mese della serie.

Genere

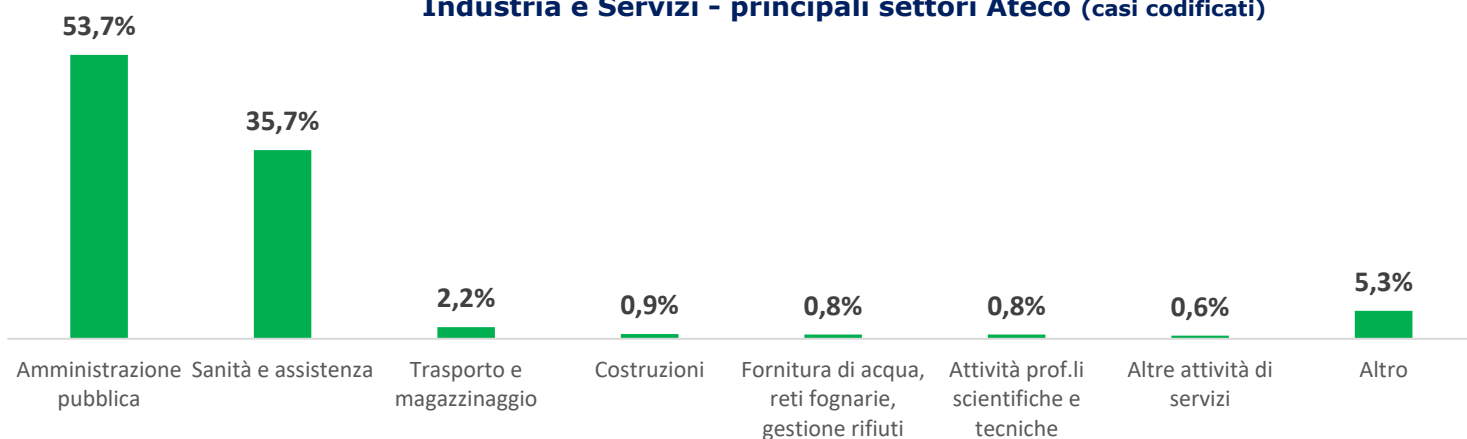


■ Donne ■ Uomini

Classe di età/Genere



Industria e Servizi - principali settori Ateco (casi codificati)



Professioni (CP2011 casi codificati)

