

REGIONE ABRUZZO

Denunce di infortunio sul lavoro da Covid-19 pervenute all'Inail

(periodo di accadimento gennaio 2020 – 31 ottobre 2021)

	ABRUZZO	ITALIA	% ABRUZZO
Denunce di infortunio sul lavoro da Covid-19	3.009	183.147	1,6%
di cui con esito mortale	27	782	3,5%

Genere	CHIETI	L'AQUILA	PESCARA	TERAMO	ABRUZZO	%
Donne	604	497	488	415	2.004	66,6%
Uomini	293	215	292	205	1.005	33,4%
Classe di età						
fino a 34 anni	163	97	144	143	547	18,2%
da 35 a 49 anni	349	251	291	236	1.127	37,4%
da 50 a 64 anni	362	341	319	233	1.255	41,8%
oltre i 64 anni	23	23	26	8	80	2,6%
Totale	897	712	780	620	3.009	100,0%
Incidenza sul totale	29,8%	23,7%	25,9%	20,6%	100,0%	
Variazione % rispetto rilevazione precedente	1,0%	1,7%	0,1%	1,1%	1,0%	

di cui con esito mortale	6	3	14	4	27
---------------------------------	----------	----------	-----------	----------	-----------

Nota: i dati al 31 ottobre 2021 aggiornano, integrano e in alcuni casi rettificano i dati elaborati precedentemente. La rilevazione delle denunce di infortunio da Covid-19 è per mese e luogo del contagio. L'analisi delle denunce di infortunio con esito mortale da Covid-19 è per mese di decesso dell'infortunato e luogo del contagio.

- **Rispetto alla data di rilevazione del 30 settembre 2021** le denunce di infortunio sul lavoro da Covid-19 sono aumentate di 29 casi (+1,0%, superiore al +0,8% nazionale), di cui 11 avvenuti ad ottobre e 4 a settembre 2021, con i restanti casi riconducibili ai mesi precedenti. L'aumento ha riguardato tutte le province, ma più intensamente in termini relativi L'Aquila e Teramo.
- **L'analisi nella regione** evidenzia che la maggior parte dei contagi sono riconducibili all'anno 2020 (76,2% del totale), mentre il fenomeno risulta più contenuto nei primi dieci mesi del 2021 (23,8%), in linea con quanto osservato a livello nazionale. Il 54,4% dei contagi professionali si concentra nel trimestre ottobre-dicembre 2020. Il 2021 è caratterizzato, sia a livello regionale che nazionale, da un andamento decrescente, ma con lievissime risalite a partire dal mese di luglio.
- **Gli eventi mortali si sono incrementati di 1 unità**, risalente a marzo 2021; dei 27 casi complessivi, 14 si riferiscono al 2020 e 13 al 2021.

Le professioni

- tra i tecnici della salute, l'85% sono infermieri;

- tra le professioni qualificate nei servizi sanitari e sociali, le denunce sono quasi tutte afferenti a operatori socio sanitari;
- tra il personale non qualificato nei servizi di istruzione e sanitari, il 51% sono portantini, il 35% ausiliari ospedalieri e l'11% bidelli;
- tra gli impiegati addetti alla segreteria e agli affari generali, tre quarti lavora negli uffici amministrativi e un quarto in quelli di segreteria.

L'attività economica

- la gestione Industria e servizi registra il 95,4% delle denunce, seguita dalla gestione per Conto dello Stato (3,9%) e dall'Agricoltura (0,6%) e Navigazione (0,1%);
- il 71,2% delle denunce codificate per attività economica (Ateco) riguarda il settore "Sanità e assistenza sociale": ospedali, case di cura e di riposo incidono per oltre l'87%;
- il settore "Noleggio e servizi alle imprese" registra il 10,2% delle denunce codificate, di cui il 60% proviene dall'attività di "Ricerca, selezione, fornitura di personale" con lavoratori interinali "prestati" a svariate attività e professionalità (principalmente di natura sanitaria e sociale) ed il 28% dall'attività di "Servizi per edifici e paesaggio", prevalentemente attività di pulizia e disinfezione;
- il 3,2% il settore dei "Trasporti e magazzinaggio", il 40% riguarda i trasporti terrestri, il 57% i servizi postali e attività di corriere e il 3% il magazzinaggio e custodia;
- il 2,4% ha coinvolto le "Altre attività dei servizi", circa 3 casi su quattro riguardano i servizi alla persona, uno su quattro le organizzazioni associative, il 3% le riparazioni di computer e di apparecchiature per le comunicazioni;
- il 2,4% il comparto manifatturiero, in particolare quello alimentare (42% dei casi) e dei metalli (19%);
- il settore "Attività professionali, scientifiche e tecniche registra il 2,1%, di cui i due terzi riguardano le attività di intermediazione aziendale.

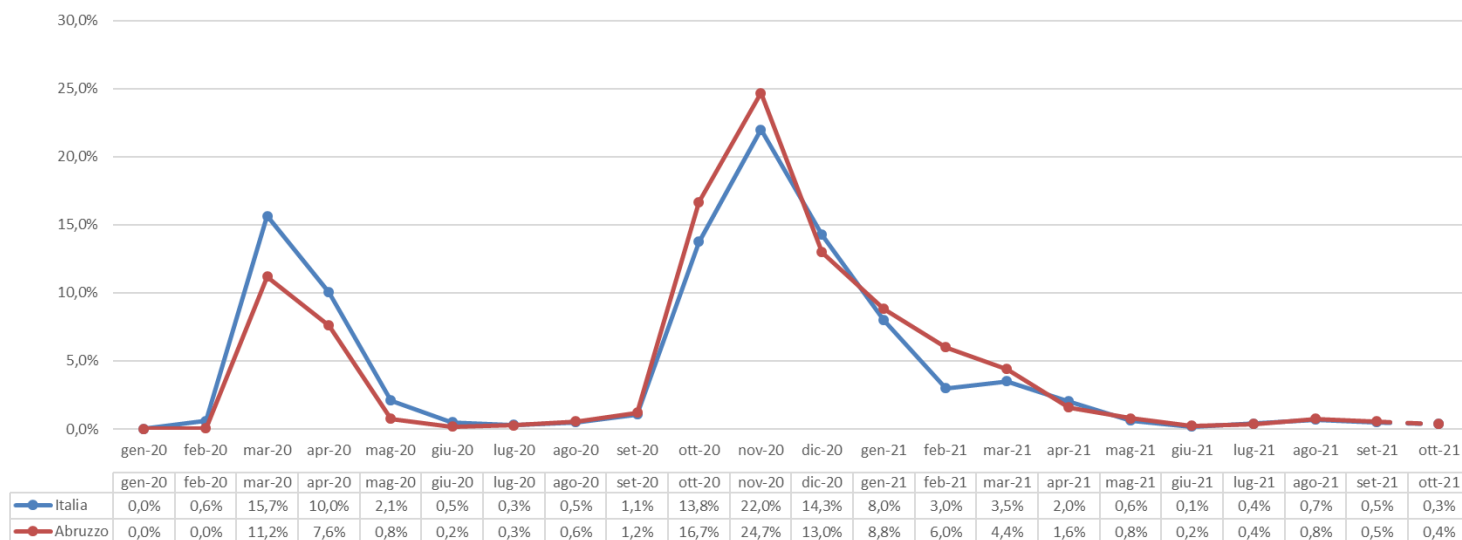
I decessi

I decessi riguardano prevalentemente il personale sanitario (medici, infermieri, operatori sanitari) e amministrativo (impiegati addetti alla segreteria e agli affari generali).

REGIONE ABRUZZO

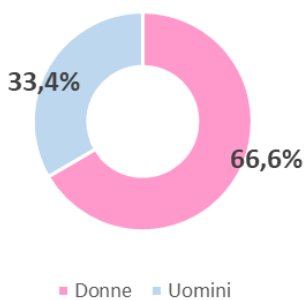
(Denunce in complesso: 3.009, periodo di accadimento gennaio 2020 – 31 ottobre 2021)

Mese evento

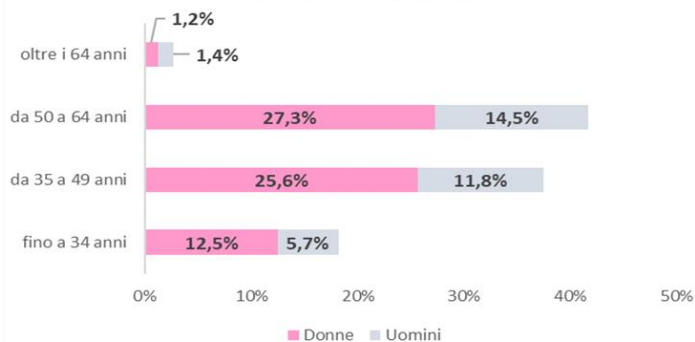


Nota: il valore di ottobre 2021 è da intendersi provvisorio e soggetto ad aumentare nelle prossime rilevazioni per effetto del consolidamento particolarmente influente sull'ultimo mese della serie.

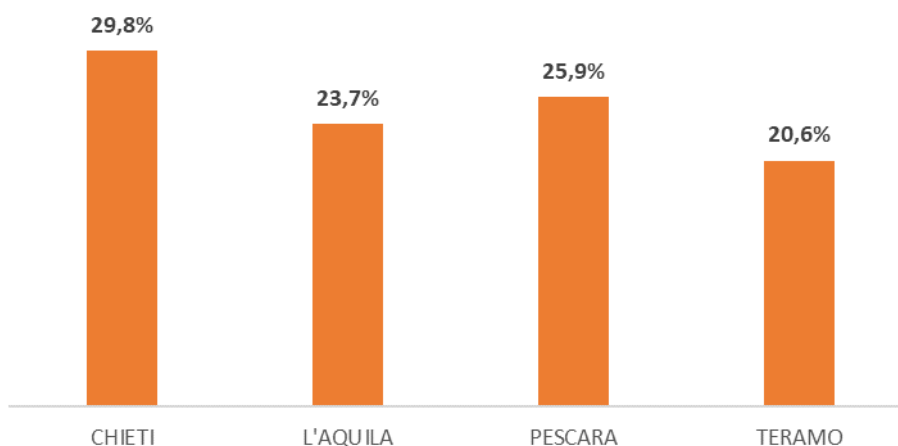
Genere



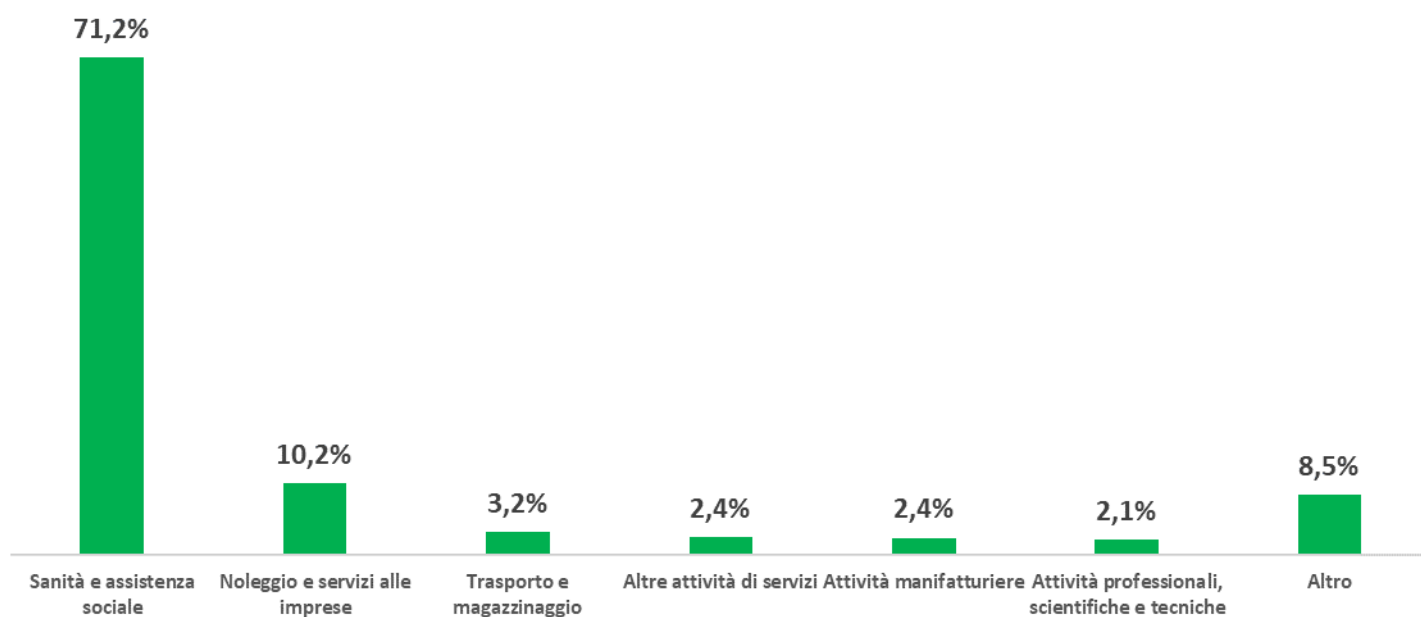
Classe di età/Genere



Provincia dell'evento



Industria e Servizi - principali settori Ateco (casi codificati)



Professioni (CP2011 casi codificati)

