

PROVINCIA AUTONOMA DI TRENTO

Denunce di infortunio sul lavoro da Covid-19 pervenute all'Inail

(periodo di accadimento gennaio 2020 – 31 maggio 2021)

	PROV. AUT. TRENTO	ITALIA	% PROV. AUT. TRENTO
Denunce di infortunio sul lavoro da Covid-19	2.870	175.323	1,6%
di cui con esito mortale	3	639	0,5%

Genere	PROV. AUT. TRENTO	%
Donne	2.226	77,6%
Uomini	644	22,4%
Classe di età		
fino a 34 anni	523	18,2%
da 35 a 49 anni	1.110	38,7%
da 50 a 64 anni	1.205	42,0%
oltre i 64 anni	32	1,1%
Totale	2.870	100,0%
incidenza sul totale	100,0%	
Variazione % rispetto rilevazione mese precedente	0,3%	
di cui con esito mortale	3	

Nota: i dati al 31 maggio 2021 aggiornano, integrano e in alcuni casi rettificano i dati elaborati precedentemente. La rilevazione delle denunce di infortunio da Covid-19 è per mese e luogo del contagio. L'analisi delle denunce di infortunio con esito mortale da Covid-19 è per mese di decesso dell'infortunato e luogo del contagio.

- **Rispetto alla data di rilevazione del 30 aprile 2021** le denunce di infortunio sul lavoro da Covid-19 sono aumentate di 10 casi (+0,3%), di cui 1 avvenuto a maggio, 5 ad aprile, 1 a marzo e 1 a gennaio del 2021, con i restanti 2 casi riconducibili a novembre scorso.
- **L'analisi nel territorio per mese dell'evento** mostra per la Prov. Aut. di Trento un'incidenza dei contagi professionali superiore a quella media nazionale nel periodo di lockdown, con un picco nel mese di marzo 2020 in cui si concentra il 26,3% delle 2.870 denunce pervenute da inizio epidemia. In corrispondenza della "seconda ondata", invece, le incidenze risultano inferiori, ad eccezione del mese di dicembre scorso in cui si osserva una risalita, con valore superiore a quello medio nazionale (18,6% rispetto al 14,6%); nel primo quadrimestre del 2021 l'incidenza si mantiene inferiore a quella media nazionale.
- **Gli eventi mortali non sono aumentati rispetto alla precedente rilevazione:** dei 3 casi registrati da inizio pandemia, 2 attengono al 2020.

Le professioni

- tra le professioni qualificate nei servizi sanitari e sociali, il 99,6% sono operatori socio-sanitari;
- tra i tecnici della salute, l'83,7% sono infermieri, il 5,9% fisioterapisti;
- tra le professioni qualificate nei servizi personali ed assimilati, il 63,4% sono operatori socio assistenziali;

- tra il personale non qualificato nei servizi di istruzione e sanitari, il 40,7% sono inservienti in case di riposo, il resto ausiliari (ospedalieri e sanitari);
- tra i medici, oltre il 60% è costituito da medici generici, internisti, chirurghi e ortopedici.

L'attività economica

- la gestione Industria e servizi registra ben il 99,3% delle denunce, residuali i casi per il Conto dello Stato (Amministrazioni centrali dello Stato, Scuole e Università statali) e per l'Agricoltura;
- il 55,7% delle denunce codificate per settore di attività economica (Ateco) riguarda la "Sanità e assistenza sociale" (ospedali, case di cura e di riposo, istituti, cliniche e policlinici universitari, residenze per anziani e disabili), in particolare l'assistenza sociale residenziale (circa 3 casi su 4); le professionalità più colpite sono operatori socio-sanitari, infermieri, medici, ausiliari;
- il 31,2% delle denunce interessa i "Servizi di alloggio e ristorazione";
- il 3,6% dei contagi riguarda le "Attività manifatturiere";
- il 2,9% dei contagi coinvolge il personale del "Trasporto e magazzinaggio", prevalentemente i lavoratori dei servizi postali e delle attività di corriere (86,3% dei casi);
- il 2,2% delle denunce interessa il "Noleggio e supporto alle imprese", in particolare le attività di servizi residenziali e paesaggio (70% dei casi);

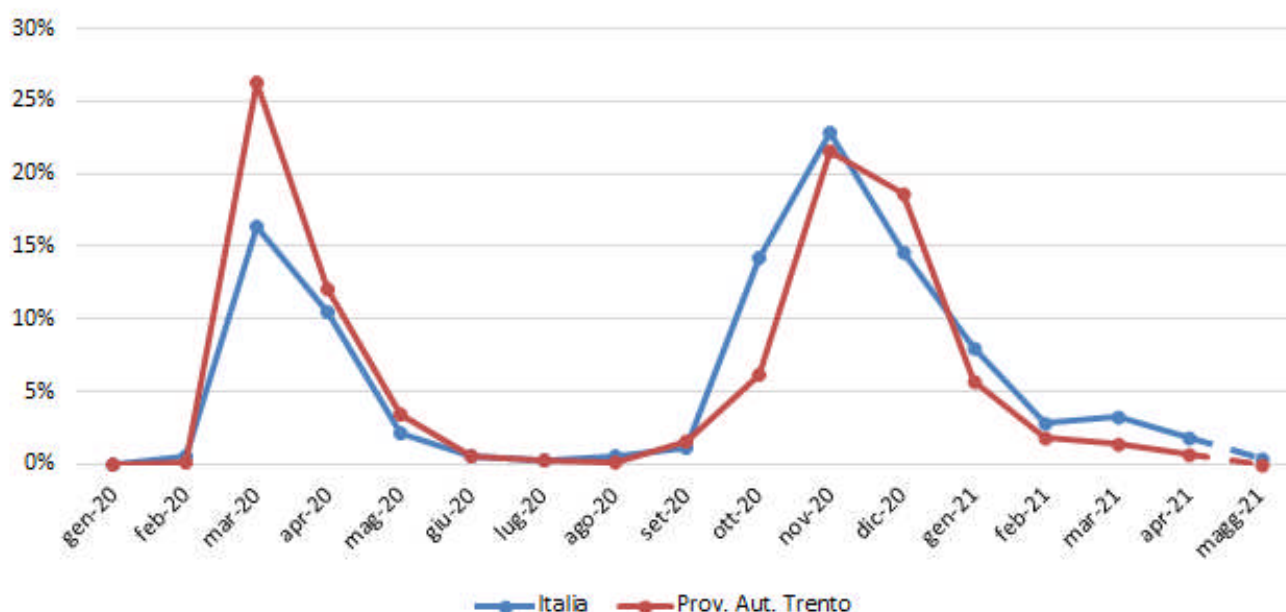
I decessi

- i tre decessi professionali si registrano tra i lavoratori della gestione Industria e servizi.

PROVINCIA AUTONOMA DI TRENTO

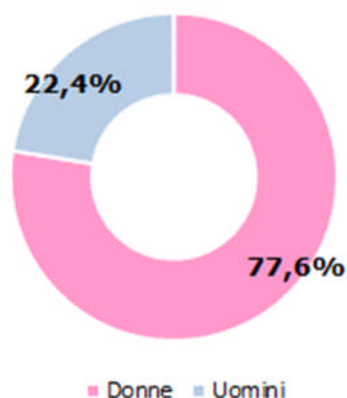
(Denunce in complesso: 2.870, periodo di accadimento gennaio 2020 – 31 maggio 2021)

Mese evento

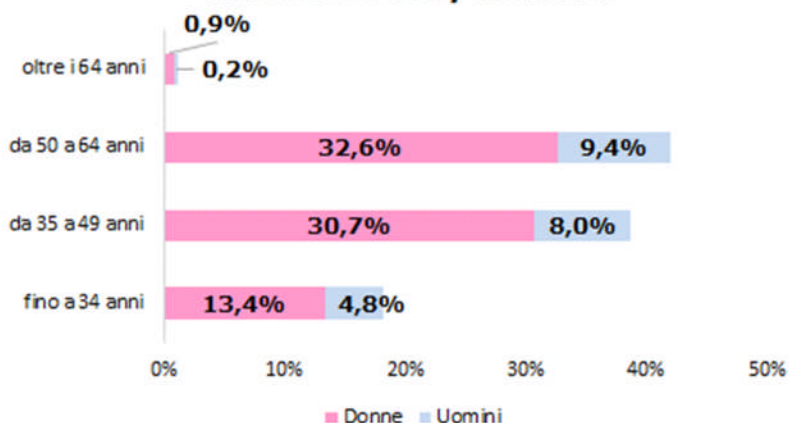


Nota: il valore di maggio 2021 è da intendersi provvisorio e soggetto ad aumentare nelle prossime rilevazioni per effetto del consolidamento particolarmente influente sull'ultimo mese della serie.

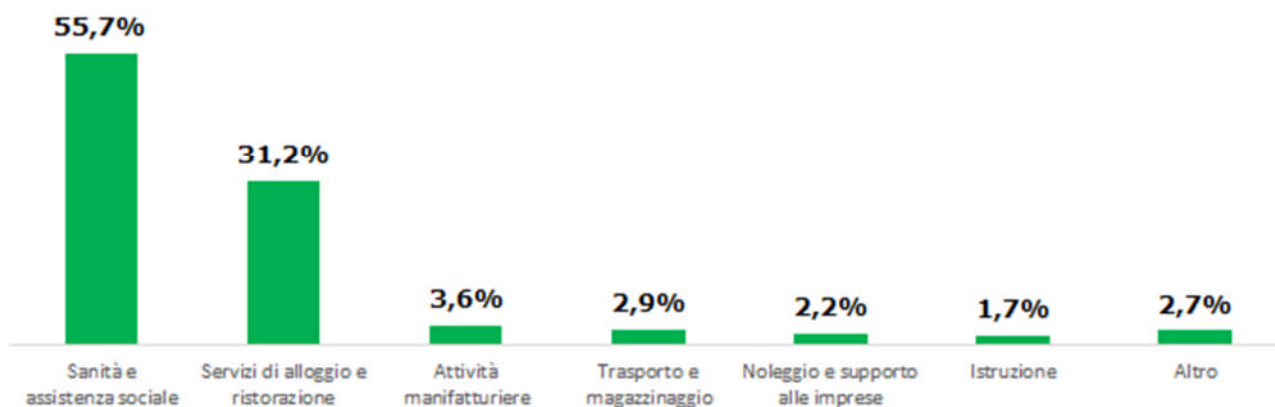
Genere



Classe di età/Genere



Industria e Servizi - principali settori Ateco (casi codificati)



Professioni (CP2011 casi codificati)

