

## REGIONE MOLISE

## Denunce di infortunio sul lavoro da Covid-19 pervenute all'Inail

(periodo di accadimento gennaio 2020 – 31 marzo 2021)

|  | MOLISE | ITALIA  | % MOLISE |
|--|--------|---------|----------|
| Denunce di infortunio sul lavoro da Covid-19 | 429    | 165.528 | 0,3%     |
| di cui con esito mortale                     | 7      | 551     | 1,3%     |

| Genere   | CAMPOBASSO   | ISERNIA      | MOLISE        | %             |
|--|--------------|--------------|---------------|---------------|
| Donne  | 211          | 77           | 288           | 67,1%         |
| Uomini   | 107          | 34           | 141           | 32,9%         |
| Classe di età  |              |              |               |               |
| fino a 34 anni   | 30           | 9            | 39            | 9,1%          |
| da 35 a 49 anni  | 111          | 36           | 147           | 34,3%         |
| da 50 a 64 anni  | 169          | 64           | 233           | 54,3%         |
| oltre i 64 anni  | 8            | 2            | 10            | 2,3%          |
| <b>Totale</b>  | <b>318</b>   | <b>111</b>   | <b>429</b>    | <b>100,0%</b> |
| <b>Incidenza sul totale</b>                              | <b>74,1%</b> | <b>25,9%</b> | <b>100,0%</b> |               |
| <b>Variazione % rispetto rilevazione mese precedente</b> | <b>10,0%</b> | <b>11,0%</b> | <b>10,3%</b>  |               |

| di cui con esito mortale | 5 | 2 | 7 |
|--------------------------|---|---|---|
|--------------------------|---|---|---|

Nota: i dati al 31 marzo 2021 aggiornano, integrano e in alcuni casi rettificano i dati elaborati precedentemente. La rilevazione delle denunce di infortunio da Covid-19 è per mese e luogo del contagio. L'analisi delle denunce di infortunio con esito mortale da Covid-19 è per mese di decesso dell'infortunato e luogo del contagio.

- **Rispetto alla data di rilevazione del 28 febbraio 2021** le denunce di infortunio sul lavoro da Covid-19 sono aumentate di 40 casi (+10,3%), 14 dei quali avvenuti a marzo, 11 a febbraio e 10 a gennaio 2021, i restanti riconducibili a mesi precedenti. L'aumento ha riguardato tutte le province, ma più intensamente in termini relativi quella di Isernia.
- **L'analisi nella regione per mese dell'evento** individua gennaio 2021 come il mese più critico per le denunce concentrando il 23,1% dei 429 casi pervenuti dall'inizio dell'epidemia, seguito da novembre e ottobre scorsi. L'andamento regionale dei contagi denunciati è analogo a quello nazionale ma ne differisce per intensità: inferiore alla media italiana in occasione della prima ondata e nel periodo ottobre-dicembre della seconda ondata e poi superiore a partire da gennaio 2021.
- **Gli eventi mortali si sono incrementati di quattro casi.**

**Le professioni**

- tra i tecnici della salute, il 90% sono infermieri;
- tra gli impiegati alla segreteria e agli affari generali, l'88% sono assistenti e impiegati amministrativi e il 12% alla segreteria;
- tra il personale non qualificato nei servizi di istruzione e sanitari, il 48% sono bidelli, portantini (22%) e ausiliari ospedalieri (17%);
- tra i direttori, dirigenti ed equiparati dell'amministrazione pubblica e nei servizi di sanità, istruzione e ricerca, il 90% sono dirigenti sanitari, il 10% dirigenti amministrativi;

- tra le professioni qualificate nei servizi sanitari e sociali, sono tutti operatori socio sanitari;

### L'attività economica

- la gestione Industria e servizi registra l'81,1% delle denunce, la gestione per conto Stato il 14,9% e l'Agricoltura il 4,0%;
- il 69,6% delle denunce codificate per attività economica (Ateco) riguarda il settore della "Sanità e assistenza sociale" (16,4% delle denunce, in particolare assistenza sociale residenziale) e gli organi preposti alla sanità, come le Asl, dell'"Amministrazione pubblica" (53,2%); le professionalità più colpite sono infermieri, medici, operatori socio sanitari e operatori socio assistenziali;
- il settore "Trasporto e magazzinaggio" registra il 7,4% delle denunce, in prevalenza servizi postali e attività di corrieri;
- i "Servizi di informazione e comunicazione" presentano il 6,3% dei casi, in prevalenza call center.
- il settore "Noleggio e servizi alle imprese" registra il 4,1% delle denunce codificate: coinvolti gli addetti alle pulizie e alle attività personali e sanitarie;
- il comparto "Manifatturiero" registra il 2,6% dei casi, la metà ha coinvolto il settore alimentare.

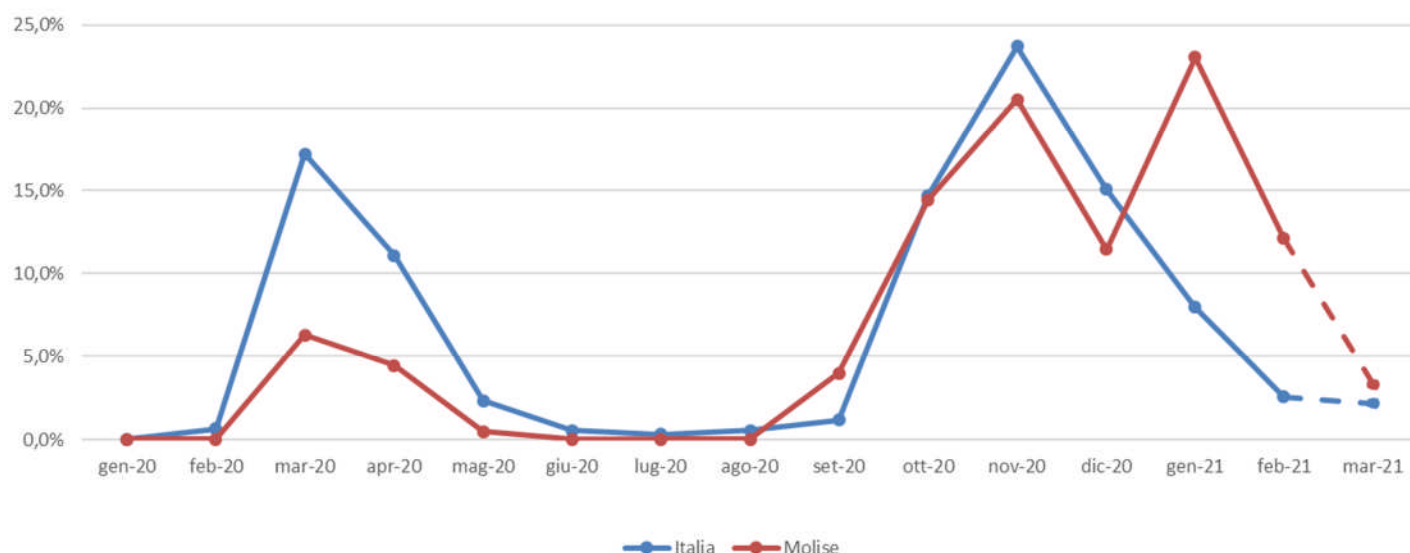
### I decessi

A dicembre 2020 è stato segnalato il primo decesso, avvenuto in provincia di Isernia, al quale se ne è aggiunto uno a marzo; mentre in provincia di Campobasso si sono verificati tutti nei primi tre mesi del 2021.

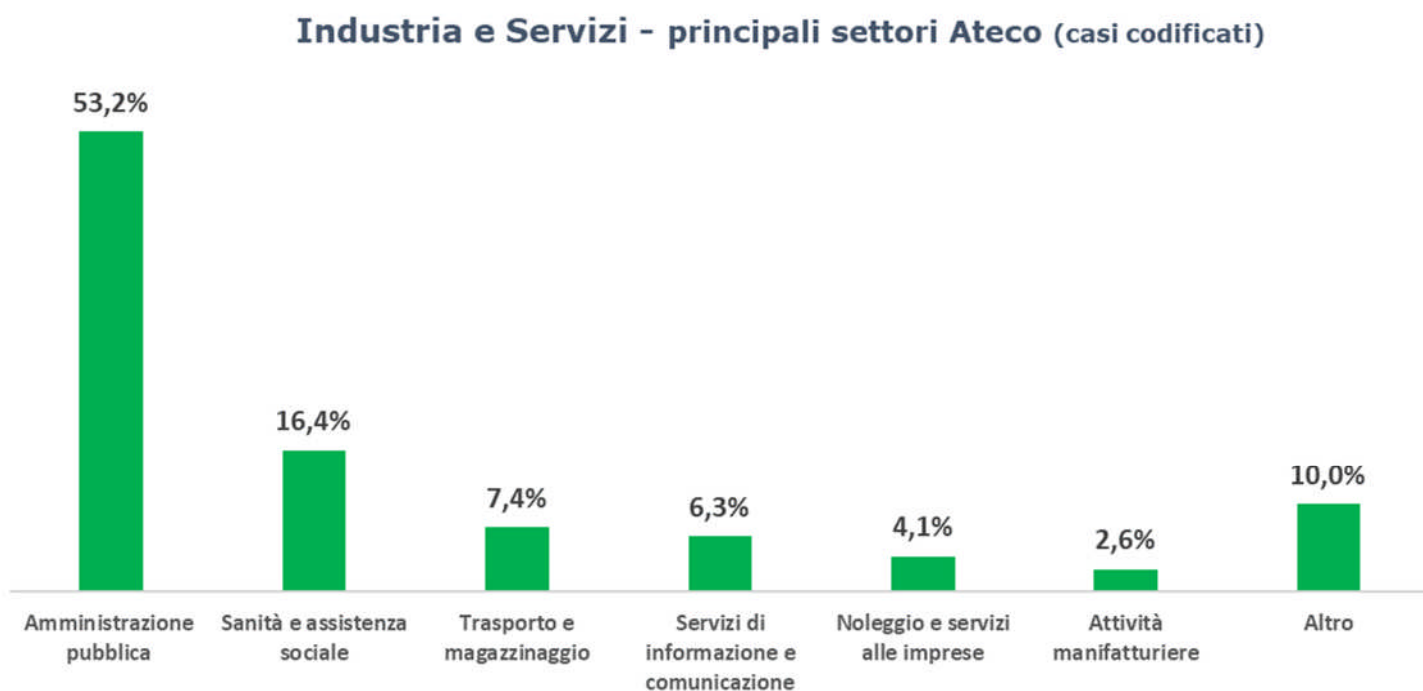
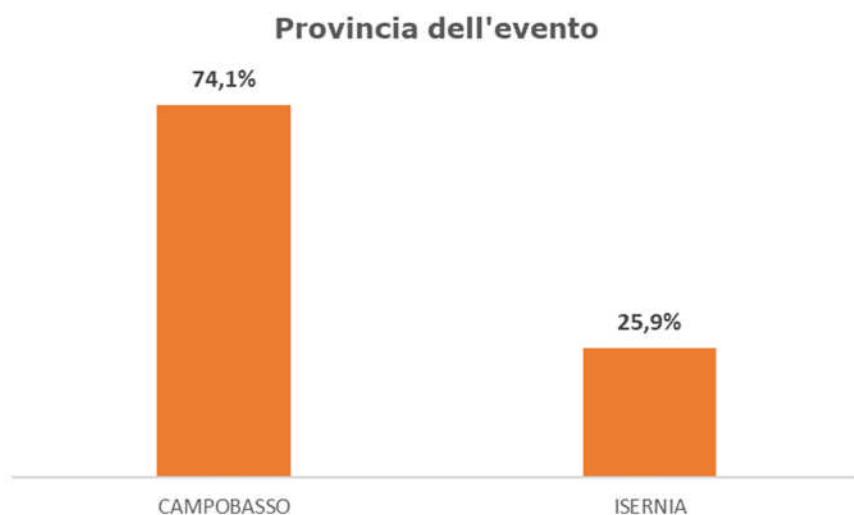
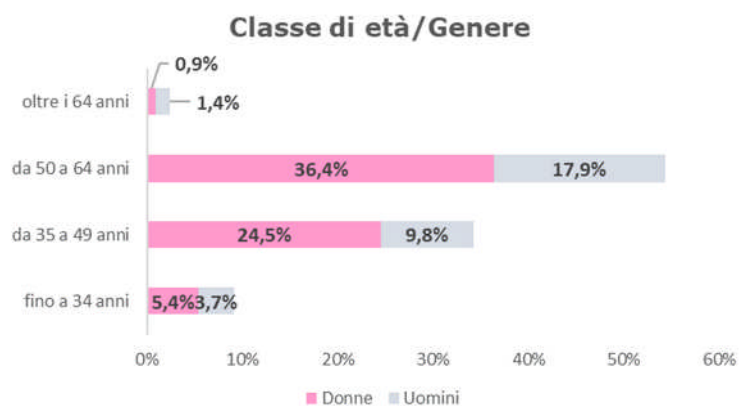
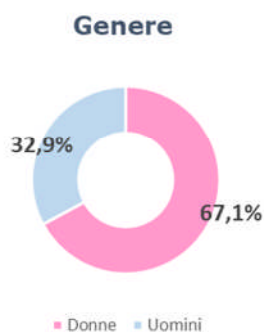
## REGIONE MOLISE

**(Denunce in complesso: 429, periodo di accadimento gennaio 2020 – 31 marzo 2021)**

Mese evento



*Nota: il valore di marzo 2021 è da intendersi provvisorio e soggetto ad aumentare nelle prossime rilevazioni per effetto del consolidamento particolarmente influente sull'ultimo mese della serie*



### Professioni (CP2011 casi codificati)

