

REGIONE BASILICATA

Denunce di infortunio sul lavoro da Covid-19 pervenute all'Inail

(periodo di accadimento gennaio – 31 dicembre 2020)

	BASILICATA	ITALIA	% BASILICATA
Denunce di infortunio sul lavoro da Covid-19	562	131.090	0,4%
di cui con esito mortale	0	423	0,0%

Genere	MATERA	POTENZA	BASILICATA	%
Donne	68	260	328	58,4%
Uomini	58	176	234	41,6%
Classe di età				
fino a 34 anni	14	64	78	13,9%
da 35 a 49 anni	43	148	191	34,0%
da 50 a 64 anni	66	215	281	50,0%
oltre i 64 anni	3	9	12	2,1%
Totale	126	436	562	100,0%
incidenza sul totale	22,4%	77,6%	100,0%	
Variazione % rispetto				
rilevazione mese precedente	24,8%	62,1%	51,9%	

di cui con esito mortale	-	-	-
---------------------------------	---	---	---

Nota: i dati al 31 dicembre 2020 aggiornano, integrano e in alcuni casi rettificano i dati elaborati precedentemente. La rilevazione delle denunce di infortunio da Covid-19 è per mese e luogo di accadimento degli infortuni. L'analisi delle denunce di infortunio con esito mortale da Covid-19 è per mese di decesso dell'infortunato e luogo del contagio.

- **Rispetto alla data di rilevazione del 30 novembre** le denunce di infortunio sul lavoro da Covid-19 sono aumentate di 192 casi (+51,9%), di cui 117 avvenuti a dicembre, 77 a novembre e i restanti riconducibili a mesi precedenti. Il notevole aumento ha interessato entrambe le province, ma in particolare quella di Potenza.
- **L'analisi nella regione per mese dell'evento** individua novembre come il mese più critico per le denunce, concentrando quasi la metà (48,8%) dei 562 casi pervenuti dall'inizio dell'epidemia, seguito da dicembre e ottobre. L'andamento regionale dei contagi denunciati è analogo a quello nazionale ma ne differisce per intensità: inferiore alla media italiana in occasione della prima ondata, superiore nella seconda.
- **Nessun caso mortale nel periodo osservato.**

Le professioni

- tra i tecnici della salute l'82,0% sono infermieri, seguono fisioterapisti (6,2%) e assistenti sanitari (4,5%);
- tra i medici quasi il 50% è composta da medici internisti, cardiologi, generici e geriatri;
- tra le professioni qualificate nei servizi sanitari e sociali, tutti operatori socio sanitari;
- tra il personale non qualificato nei servizi di istruzione e sanitari, ausiliari ospedalieri e portantini;
- tra gli impiegati, prevalentemente amministrativi;
- tra le professioni qualificate nei servizi personali ed assimilati, gli operatori socio-assistenziali;

- tra il personale non qualificato nei servizi di pulizia di uffici, alberghi, navi, ristoranti, aree pubbliche e veicoli, prevalentemente addetti alle pulizie delle camere.

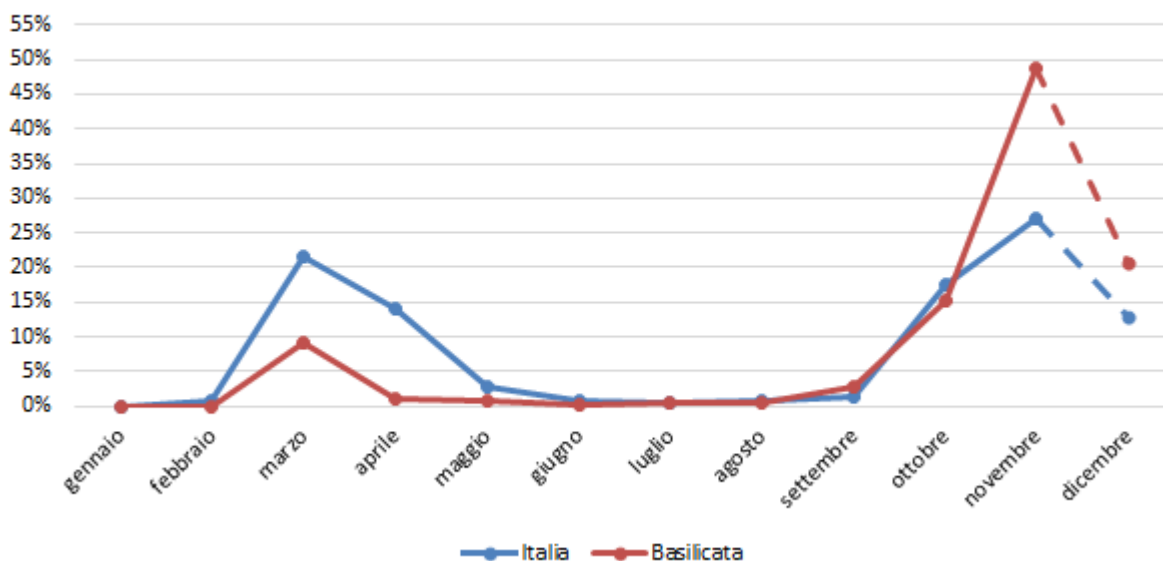
L'attività economica

- la gestione Industria e servizi registra il 93,6% delle denunce, seguono la gestione per Conto dello Stato (3,9%) e l'Agricoltura (2,5%);
- il 71,9% delle denunce codificate per attività economica (Ateco) riguarda i settori della "Sanità e assistenza sociale" (54,5% delle denunce) e degli organi preposti alla sanità, come le Asl, dell'"Amministrazione pubblica" (17,4%);
- le "Attività manifatturiere", settore ampio e articolato, contano per il 7,3%, così come il "Trasporto e magazzinaggio" dove risultano colpiti i lavoratori dei servizi postali e di corriere.

REGIONE BASILICATA

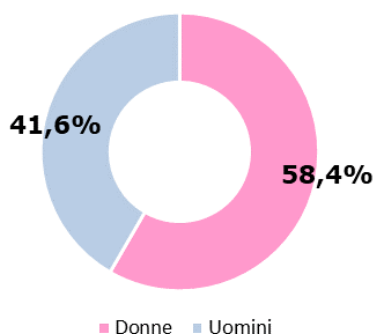
(Denunce in complesso: 562, periodo di accadimento gennaio – 31 dicembre 2020)

Mese evento

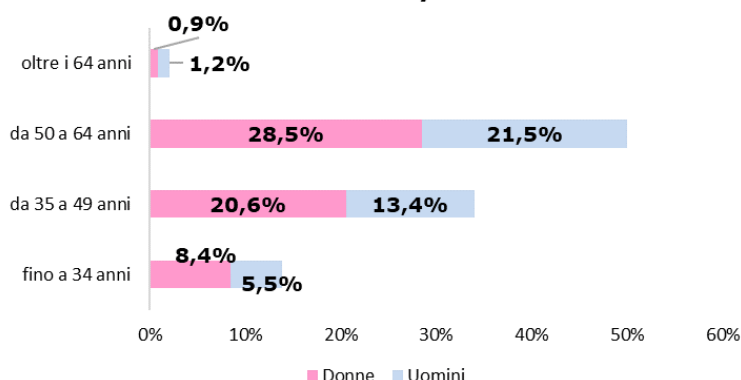


Nota: il valore di dicembre è da intendersi provvisorio e soggetto ad aumentare nelle prossime rilevazioni per effetto del consolidamento particolarmente influente sull'ultimo mese della serie.

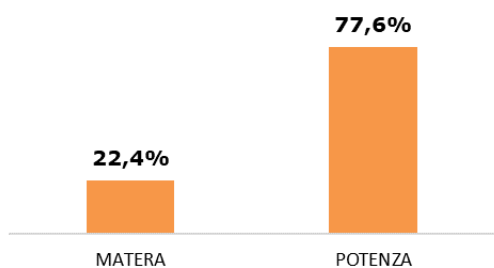
Genere



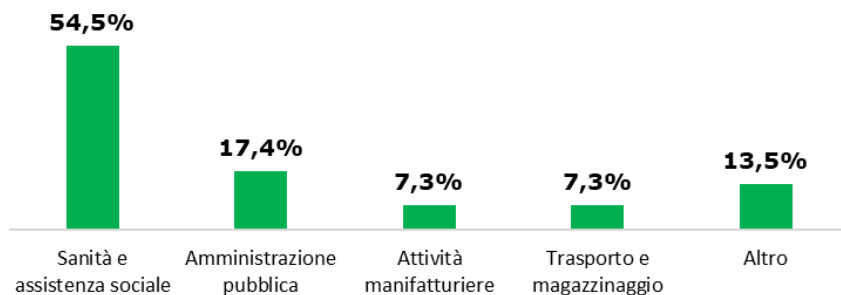
Classe di età/Genere



Provincia dell'evento



Industria e Servizi - principali settori Ateco (casi codificati)



Professioni (CP2011 casi codificati)

