

REGIONE MARCHE

Denunce di infortunio sul lavoro da Covid-19 pervenute all'Inail

(periodo di accadimento gennaio – 31 dicembre 2020)

	MARCHE	ITALIA	% MARCHE
Denunce di infortunio sul lavoro da Covid-19	2.821	131.090	2,2%
di cui con esito mortale	12	423	2,8%

Genere	ANCONA	ASCOLI PICENO	FERMO	MACERATA	PESARO E URBINO	MARCHE	%
Donne	640	125	144	407	676	1.992	70,6%
Uomini	304	73	78	162	212	829	29,4%
Classe di età							
da 18 a 34 anni	178	28	49	92	132	479	17,0%
da 35 a 49 anni	370	76	77	190	365	1.078	38,2%
da 50 a 64 anni	379	89	90	272	374	1.204	42,7%
oltre i 64 anni	17	5	6	15	17	60	2,1%
Totale	944	198	222	569	888	2.821	100,0%
Incidenza sul totale	33,5%	6,9%	7,9%	20,2%	31,5%	100,0%	
Variazione % rispetto rilevazione mese precedente	20,4%	31,1%	23,3%	24,2%	25,4%	23,7%	

di cui con esito mortale	4	1	1	2	4	12
--------------------------	---	---	---	---	---	----

Nota: i dati al 31 dicembre 2020 aggiornano, integrano e in alcuni casi rettificano i dati elaborati precedentemente. La rilevazione delle denunce di infortunio da Covid-19 è per mese e luogo di accadimento degli infortuni. L'analisi delle denunce di infortunio con esito mortale da Covid-19 è per mese di decesso dell'infortunato e luogo del contagio.

- **Rispetto alla data di rilevazione del 30 novembre** le denunce di infortunio sul lavoro da Covid-19 sono aumentate di 540 casi (+23,7%), 420 dei quali avvenuti a dicembre, 89 a novembre e i restanti riconducibili ai mesi precedenti. L'aumento ha riguardato tutte le province, ma più intensamente in termini relativi quella di Ascoli Piceno (+31,1%) e Pesaro Urbino (+25,4%).
- **L'analisi nella regione per mese dell'evento** individua marzo come il mese più critico per le denunce, concentrando oltre un terzo (35,3%) dei 2.821 casi pervenuti dall'inizio dell'epidemia, seguito da novembre e dicembre. L'andamento regionale dei contagi denunciati è analogo a quello nazionale ma ne differisce per intensità: superiore alla media italiana nel mese di marzo in occasione della prima ondata, inferiore nella seconda, a parte il mese di dicembre.
- **Gli eventi mortali non si sono incrementati.**

Le professioni

- tra i tecnici della salute l'88% sono infermieri;
- tra le professioni qualificate nei servizi sanitari e sociali sono tutti operatori socio sanitari;
- tra gli impiegati addetti alla segreteria e agli affari generali, per 83% sono impiegati e assistenti amministrativi e per il 17% addetti alla segreteria;
- tra le professioni qualificate nei servizi personali e assimilati, oltre i due terzi sono operatori socioassistenziali;

L'attività economica

- la gestione Industria e servizi registra il 97,4% delle denunce, seguono la gestione per conto dello Stato (2,2%), l'Agricoltura (0,3%) e la Navigazione (0,1%);

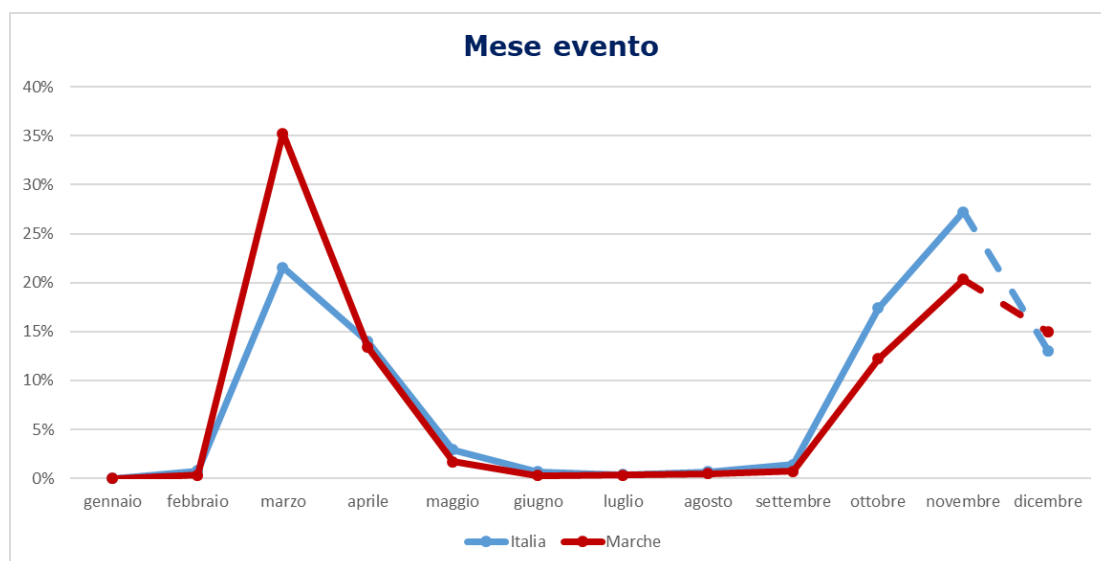
- il 45,8% delle denunce codificate per attività economica (Ateco) riguarda il settore della "Sanità e assistenza sociale"; in particolare l'assistenza sanitaria (56%), i servizi di assistenza sociale non residenziale (23%) e l'assistenza sociale residenziale (21%); le professionalità più colpite sono infermieri, medici, operatori socio sanitari e operatori socio assistenziali;
- il settore "Trasporto e magazzinaggio" registra il 3,0% delle denunce: in particolare impiegati, corrieri e conduttori di veicoli;
- l'"amministrazione pubblica" con il 2,0% delle denunce, un quarto dei casi riguardano i vigili urbani;
- il settore "Noleggio e servizi alle imprese" registra l'1,9% delle denunce codificate, in prevalenza nelle l'attività di "Servizi per edifici e paesaggio", più della metà in attività di pulizia e disinfestazione;
- le "attività manifatturiere" registrano l'1,7% dei casi;

I decessi

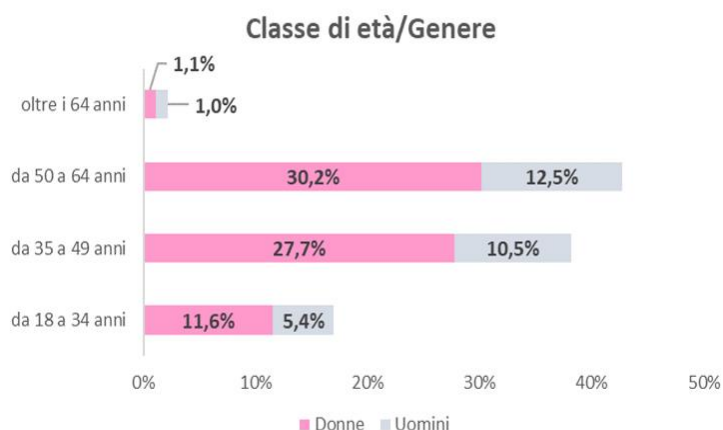
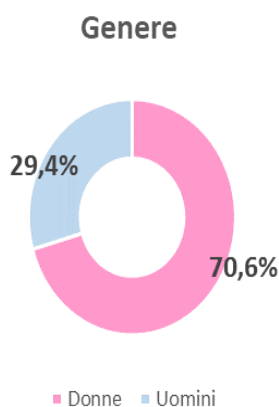
- coinvolti principalmente i tecnici della salute, professionisti qualificati nei servizi sanitari e sociali, conduttori di veicoli.

REGIONE MARCHE

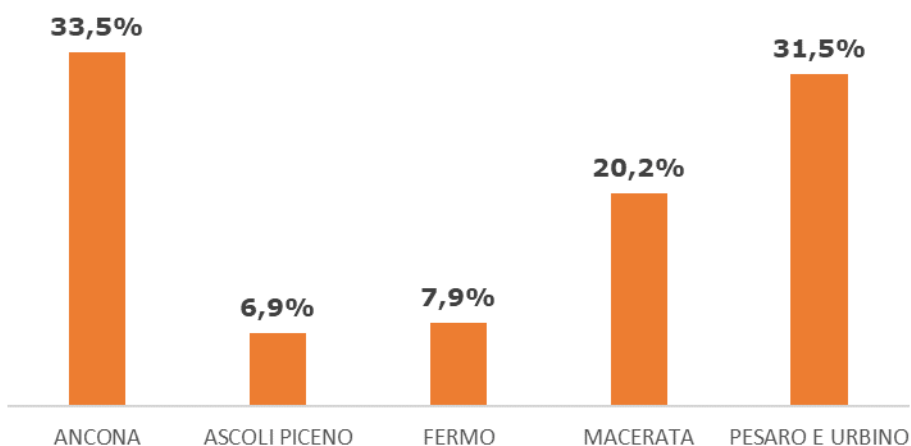
(Denunce in complesso: 2.821, periodo di accadimento gennaio – 31 dicembre 2020)



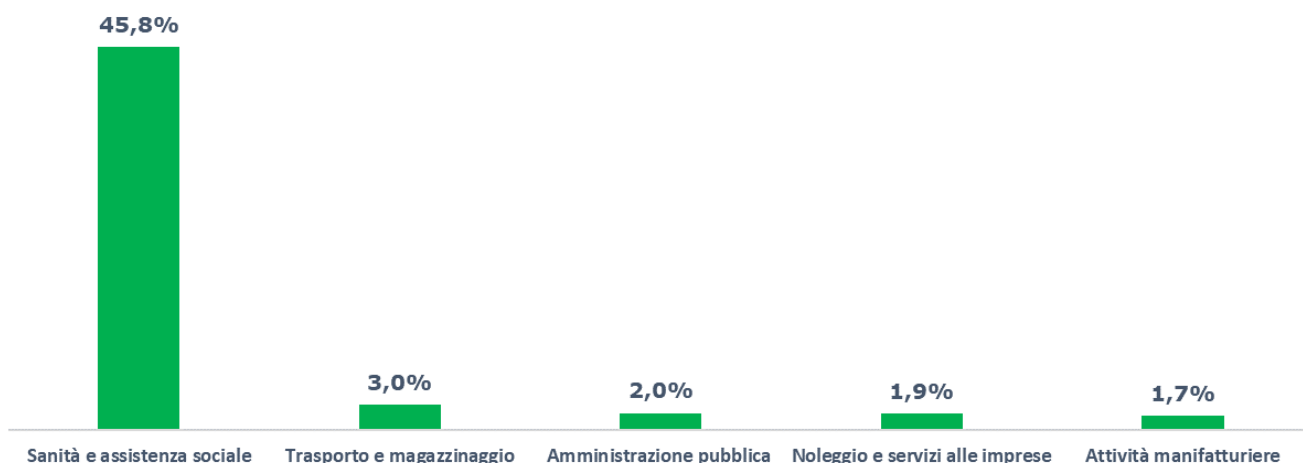
Nota: il valore di dicembre è da intendersi provvisorio e soggetto ad aumentare nelle prossime rilevazioni per effetto del consolidamento particolarmente influente sull'ultimo mese della serie



Provincia dell'evento



Industria e Servizi - principali settori Ateco (casi codificati)



Professioni (CP2011 casi codificati)

