

## REGIONE SARDEGNA

## Denunce di infortunio sul lavoro da Covid-19 pervenute all'Inail

(periodo di accadimento gennaio – 30 settembre 2020)

|   | SARDEGNA     |             | ITALIA        |              | % SARDEGNA   |               |               |
|---|--------------|-------------|---------------|--------------|--------------|---------------|---------------|
| <b>Denunce di infortunio sul lavoro da Covid-19</b> | <b>634</b>   |             | <b>54.128</b> |              | <b>1,2%</b>  |               |               |
| <b>di cui con esito mortale</b>                     | <b>-</b>     |             | <b>319</b>    |              | <b>0,0%</b>  |               |               |
| Genere  | CAGLIARI     | NUORO       | ORISTANO      | SASSARI      | SUD SARDEGNA | SARDEGNA      | %             |
| Donne   | 41           | 26          | 8             | 310          | 12           | 397           | 62,6%         |
| Uomini  | 41           | 10          | 5             | 177          | 4            | 237           | 37,4%         |
| Classe di età                                       | CAGLIARI     | NUORO       | ORISTANO      | SASSARI      | SUD SARDEGNA | SARDEGNA      | %             |
| 18-34   | 13           | 6           | 2             | 102          | 1            | 124           | 19,6%         |
| 35-49   | 33           | 18          | 2             | 185          | 7            | 245           | 38,6%         |
| 50-64   | 36           | 12          | 9             | 193          | 7            | 257           | 40,5%         |
| oltre i 64 anni                                     |              |             |               | 7            | 1            | 8             | 1,3%          |
| <b>Totale</b>                                       | <b>82</b>    | <b>36</b>   | <b>13</b>     | <b>487</b>   | <b>16</b>    | <b>634</b>    | <b>100,0%</b> |
| <b>incidenza sul totale</b>                         | <b>12,9%</b> | <b>5,7%</b> | <b>2,1%</b>   | <b>76,8%</b> | <b>2,5%</b>  | <b>100,0%</b> |               |
| <b>di cui con esito mortale</b>                     | <b>-</b>     | <b>-</b>    | <b>-</b>      | <b>-</b>     | <b>-</b>     | <b>-</b>      | <b>-</b>      |

Nota: i dati al 30 settembre 2020 aggiornano, integrano e in alcuni casi rettificano i dati elaborati precedentemente

Rispetto alla data di rilevazione del 31 agosto le denunce di infortunio sul lavoro da Covid-19 sono aumentate di 135 casi, (di cui 45 avvenuti nel solo mese di settembre, gli altri nei mesi precedenti); non si registrano casi di eventi mortali.

**Le professioni:**

- tra i tecnici della salute il 91,3% sono infermieri;
- tra le professioni qualificate nei servizi sanitari e sociali il 100% sono operatori socio sanitari;
- tra il personale non qualificato nei servizi di istruzione e sanitari il 59,6% sono ausiliari ospedalieri;
- tra gli addetti alla ristorazione, il 59% camerieri, il 26% cuochi e il 15% baristi;
- tra gli addetti all'accoglienza e all'informazione della clientela il 76,9% sono addetti call center in-bound;
- tra le professioni qualificate nei servizi personali ed assimilati il 36,4% sono assistenti sociosanitari con funzioni di sostegno in istituzioni.

**L'attività economica:**

- la gestione Industria e servizi registra il 97,5% delle denunce, la gestione per conto dello Stato il 2,1%, Navigazione e Agricoltura lo 0,2% per entrambe;
- il 76,6% delle denunce codificate per settore di attività economica (Ateco) interessa il settore "Sanità e assistenza sociale" (ospedali, case di cura e di riposo, istituti, cliniche e policlinici universitari, residenze per anziani e disabili); le professionalità più colpite sono infermieri, operatori socio-sanitari, ausiliari ospedalieri e inservienti;
- il settore "Noleggio e servizi alle imprese" registra l'8,5% delle denunce codificate: gli addetti ai call center e alle pulizie di locali tra i più colpiti;
- il settore di alloggio e ristorazione è presente con il 6,3% dei casi codificati;
- nel settore del Commercio, presente con il 3,0% delle denunce, colpiti principalmente i tecnici delle telecomunicazioni.

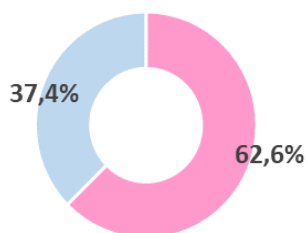
**I decessi:**

- non sono stati registrati decessi nel periodo di osservazione.

### REGIONE SARDEGNA

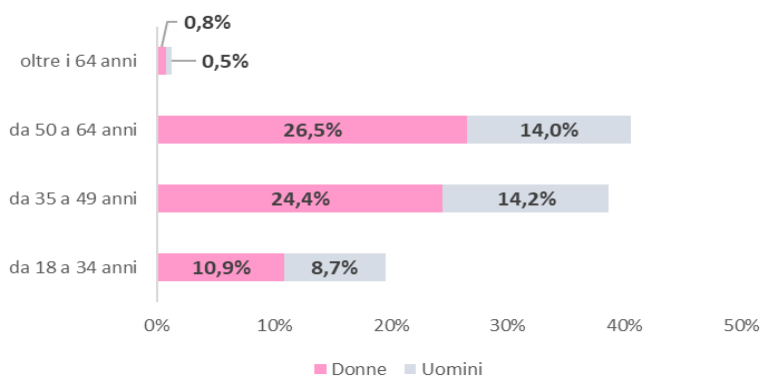
(Denunce in complesso: 634, periodo di accadimento gennaio – 30 settembre 2020)

**Genere**

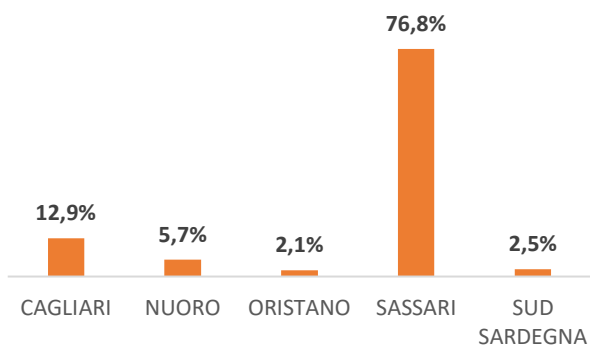


Donne Uomini

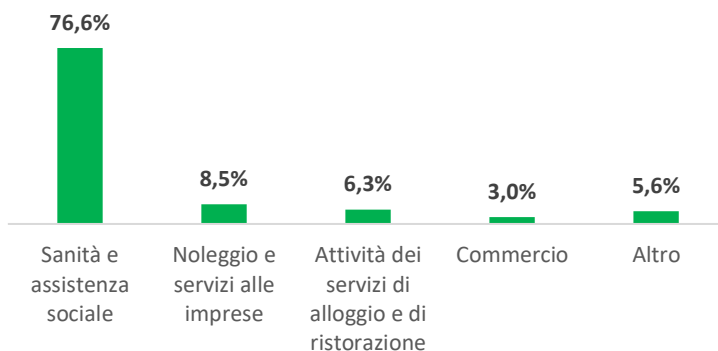
**Classe di età/Genere**



**Province**



**Industria e servizi - principali settori Ateco (casi codificati)**



**Professioni (CP2011 casi codificati)**

