

**REGIONE TOSCANA**
**Denunce di infortunio sul lavoro da Covid-19 pervenute all'Inail**
*(periodo di accadimento gennaio - 30 giugno 2020)*

	TOSCANA	ITALIA	% TOSCANA
<b>Denunce di infortunio sul lavoro da Covid-19</b>	<b>2.806</b>	<b>49.986</b>	<b>5,6%</b>
<b>di cui con esito mortale</b>	<b>7</b>	<b>252</b>	<b>2,8%</b>

Genere	AREZZO	FIRENZE	GROSSETO	LIVORNO	LUCCA	MASSA-CARRARA	PISA	PISTOIA	PRATO	SIENA	TOSCANA	%
Donne	107	826	43	73	165	196	109	254	276	36	2.085	74,3%
Uomini	33	318	32	27	61	51	48	64	75	12	721	25,7%
<b>Classe di età</b>												
da 18 a 34 anni	22	217	7	15	36	28	14	37	51	5	432	15,4%
da 35 a 49 anni	49	430	14	36	86	96	52	104	146	19	1.032	36,8%
da 50 a 64 anni	64	467	52	46	99	118	89	173	149	23	1.280	45,6%
oltre i 64 anni	5	30	2	3	5	5	2	4	5	1	62	2,2%
<b>Totale</b>	<b>140</b>	<b>1.144</b>	<b>75</b>	<b>100</b>	<b>226</b>	<b>247</b>	<b>157</b>	<b>318</b>	<b>351</b>	<b>48</b>	<b>2.806</b>	<b>100,0%</b>
<b>incidenza sul totale</b>	<b>5,0%</b>	<b>40,8%</b>	<b>2,7%</b>	<b>3,6%</b>	<b>8,1%</b>	<b>8,8%</b>	<b>5,6%</b>	<b>11,3%</b>	<b>12,5%</b>	<b>1,7%</b>	<b>100,0%</b>	
<b>di cui con esito mortale</b>	<b>-</b>	<b>2</b>	<b>-</b>	<b>-</b>	<b>-</b>	<b>1</b>	<b>1</b>	<b>-</b>	<b>3</b>	<b>-</b>	<b>7</b>	

Nota: i dati al 30 giugno 2020 aggiornano, integrano e in alcuni casi rettificano i dati elaborati al 31 maggio 2020.

Rispetto alla data di rilevazione del 31 maggio le denunce di infortunio sul lavoro da Covid-19 sono aumentate di 184 casi, gli eventi mortali di 1 caso.

**Le professioni:**

- tra i tecnici della salute l'80,1% sono infermieri;
- tra le professioni qualificate nei servizi sanitari e sociali il 99,7% sono operatori socio sanitari;
- tra le professioni qualificate nei servizi personali ed assimilati l'88,1% sono operatori socio assistenziali;
- tra il personale non qualificato nei servizi di istruzione e sanitari il 52,3% sono ausiliari ospedalieri mentre il 21,5% sono ausiliari sanitari portantini ed il 18,5% sono inservienti addetti al trasporto ammalati.

**L'attività economica:**

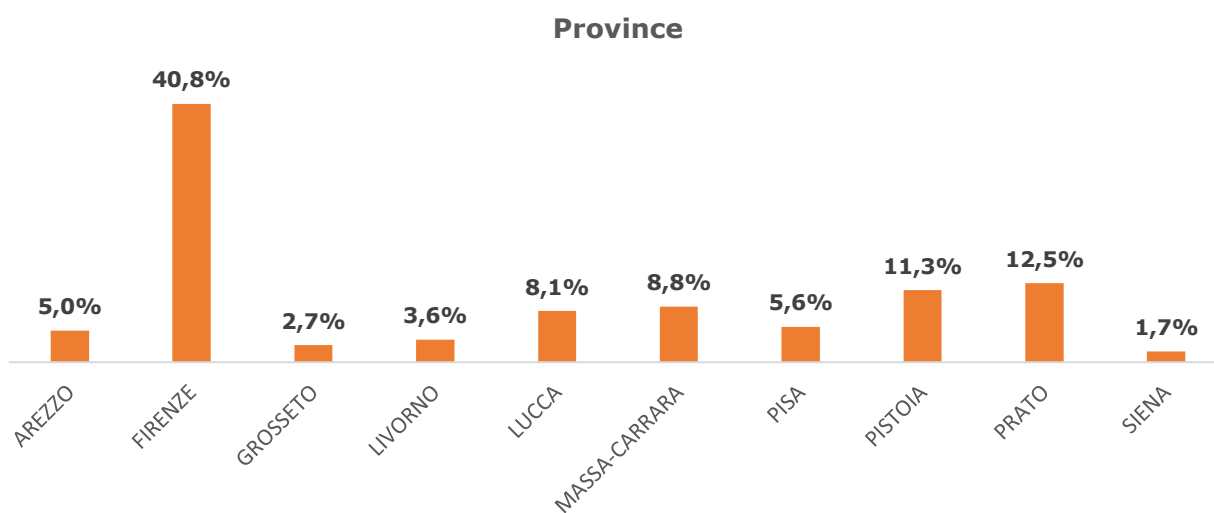
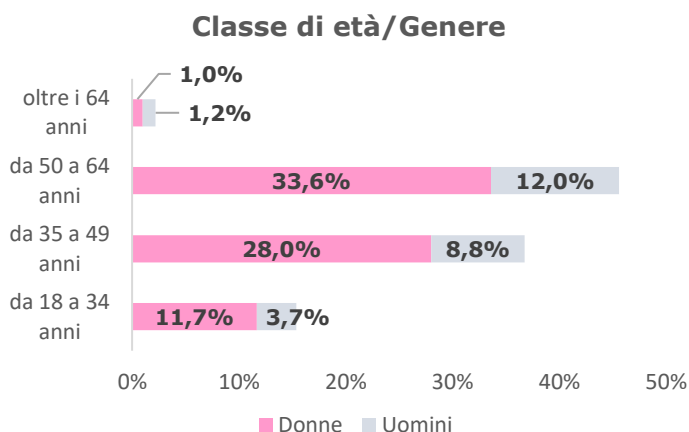
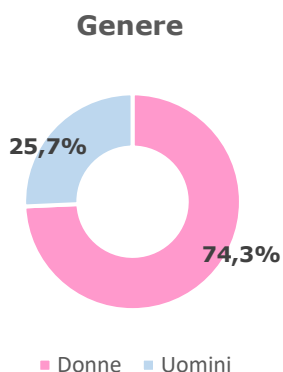
- la gestione Industria e servizi registra il 98,9% delle denunce, seguono la gestione per conto dello Stato (0,9%) e la Navigazione (0,2%);
- il 67,1% delle denunce codificate per attività economica (Ateco) riguarda il settore "Sanità e assistenza sociale" tra cui gli ospedali, le case di cura e di riposo incidono per il 77,4%;
- il settore "Noleggio e servizi alle imprese" registra l'8,1% delle denunce codificate di cui il 47% proviene dall'attività di "Ricerca, selezione, fornitura di personale" con lavoratori interinali "prestati" a svariate attività e professionalità (comprese quelle di natura sanitaria e di pulizia); il 39,8% dall'attività di "Servizi per edifici e paesaggio" con gli addetti alle pulizie tra i più colpiti;
- il settore "Altre attività ai servizi", incide per il 5,6% delle denunce, con una sostanziale equi distribuzione tra "Attività di organizzazioni associative" e "Altre attività di servizi per la persona".

**I decessi:**

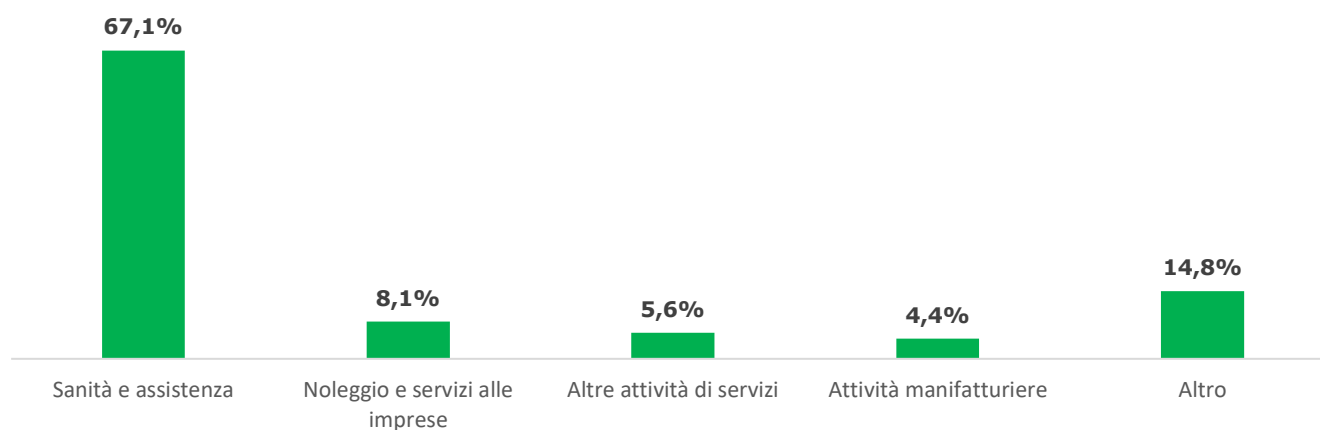
- i decessi riguardano prevalentemente le categorie dei tecnici della distribuzione commerciale e professioni assimilate (agente di commercio, agente di vendita) e degli specialisti nelle scienze della vita (farmacologi).

### REGIONE TOSCANA

(Denunce in complesso: 2.806, periodo di accadimento gennaio - 30 giugno 2020)



#### Industria e Servizi - principali settori Ateco (casi codificati)



**Professioni (CP2011 casi codificati)**
