

REGIONE LIGURIA

Denunce di infortunio sul lavoro da Covid-19 pervenute all'Inail

(periodo di accadimento gennaio – 30 giugno 2020)

	LIGURIA	ITALIA	% LIGURIA
Denunce di infortunio sul lavoro da Covid-19	2.235	49.986	4,4%
<i>di cui con esito mortale</i>	14	252	5,5%

Genere	GENOVA	IMPERIA	LA SPEZIA	SAVONA	LIGURIA	%
Donne	899	311	103	250	1.563	69,9%
Uomini	375	132	54	111	672	30,1%
Classe di età						
da 18 a 34 anni	221	63	17	55	356	15,9%
da 35 a 49 anni	448	161	43	149	801	35,8%
da 50 a 64 anni	570	206	94	152	1.022	45,7%
oltre i 64 anni	35	13	3	5	56	2,6%
Totale	1.274	443	157	361	2.235	100,0%
incidenza sul totale	57,0%	19,8%	7,0%	16,2%	100,0%	

di cui con esito mortale	11	1	1	1	14
--------------------------	----	---	---	---	----

Nota: i dati al 30 giugno 2020 aggiornano, integrano e in alcuni casi rettificano i dati elaborati al 31 maggio 2020.

Rispetto alla data di rilevazione del 31 maggio le denunce di infortunio sul lavoro da Covid-19 sono aumentate di 104 casi, gli eventi mortali di 4 casi.

Le professioni:

- tra i tecnici della salute l'86,9% sono infermieri;
- tra le professioni qualificate nei servizi sanitari e sociali il 99,8% sono operatori socio sanitari;
- tra le professioni qualificate nei servizi personali ed assimilati il 55,8% sono assistenti ed accompagnatori per disabili in istituzioni;
- tra il personale non qualificato nei servizi di istruzione e sanitari il 69,6% sono ausiliari ospedalieri;

L'attività economica:

- la gestione Industria e servizi registra il 97,4% delle denunce, seguono la Navigazione (1,9%) e la gestione per conto dello Stato (0,7%);
- circa l'87% delle denunce codificate per settore di attività economica (Ateco) riguarda gli ospedali, le case di cura e di riposo del settore "Sanità e assistenza sociale" (75,3% delle denunce) e gli organi preposti alla sanità, come le Asl, dell'"Amministrazione pubblica" (11,5%); le professionalità più colpite sono infermieri, medici, operatori socio-sanitari e ausiliari ospedalieri;
- il settore "Noleggio e servizi alle imprese" registra il 2,7% delle denunce codificate: gli addetti alle pulizie tra i più colpiti ("personale non qualificato nei servizi di pulizia, ecc.", 2,1% delle denunce) e i lavoratori interinali "prestati" a svariate attività e professionalità (comprese quelle di natura sanitaria e di pulizia);
- nel settore del Commercio, presente con il 2,2% delle denunce, prevalgono le attività svolte nei supermercati e nelle farmacie, sostanzialmente addetti alle vendite.

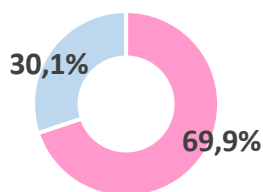
I decessi:

- oltre il 40% dei decessi riguarda il personale sanitario (medici, infermieri, operatori sanitari);
- il settore di attività economica (Ateco) più colpito è la Sanità e assistenza sociale.

REGIONE LIGURIA

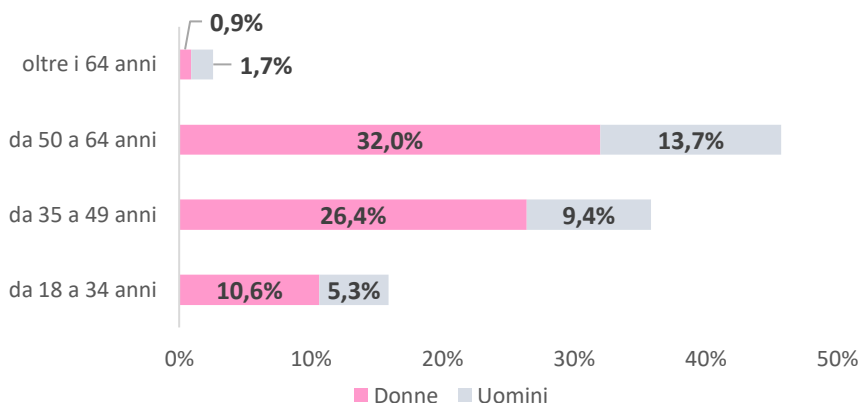
(Denunce in complesso: 2.235, periodo di accadimento gennaio - 30 giugno 2020)

Genere

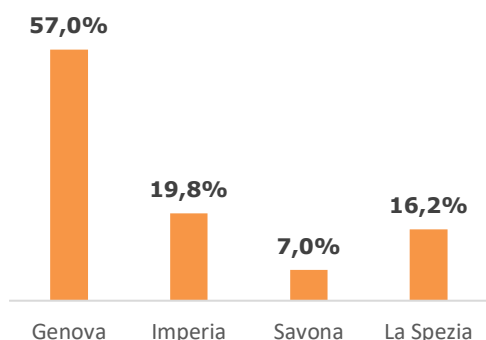


■ Donne ■ Uomini

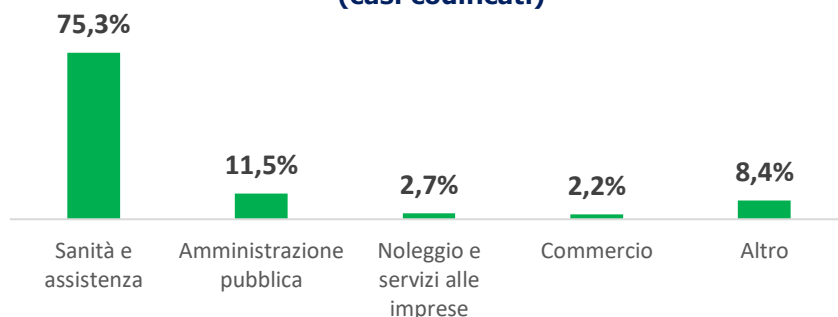
Classe di età/Genere



Province



Industria e Servizi - principali settori Ateco (casi codificati)



Professioni (CP2011 casi codificati)

