



Procedura uso prodotti Certifico formato "Portfolio PDF"


Utilizziamo il formato portolio PDF come un contenitore di DocumentI DOC, PDF, altro, il formato portfolio consente di avere sempre un master originale per l'Utente.

1. Controllare di avere installato nel proprio PC/MAC il lettore **Adobe DC Reader**, scaricare ed installare, se non presente, a questo link:

<https://get.adobe.com/it/reader>



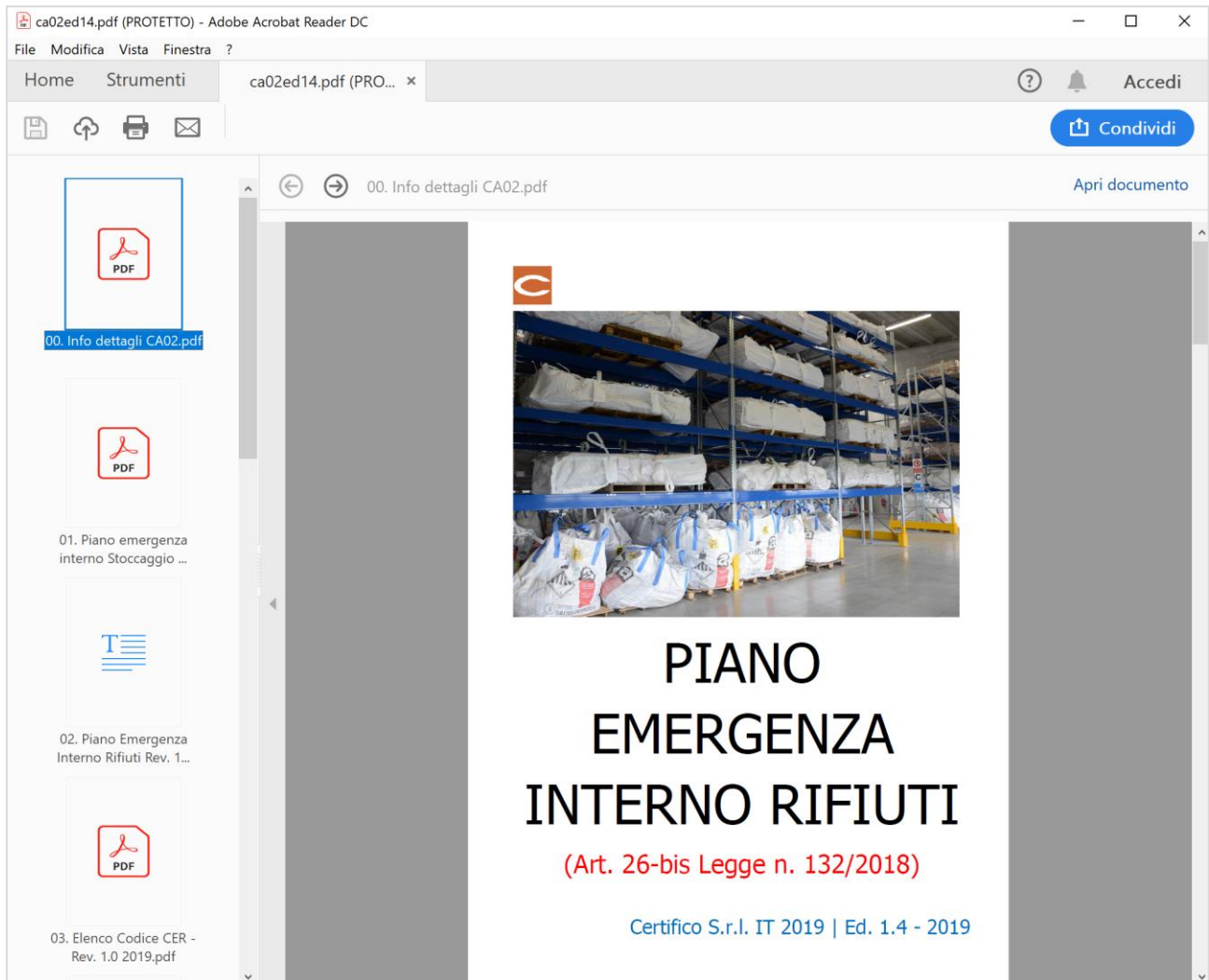
2. Salvare il file PDF scaricato dal nostro sito in una qualsiasi posizione del PC/MAC.



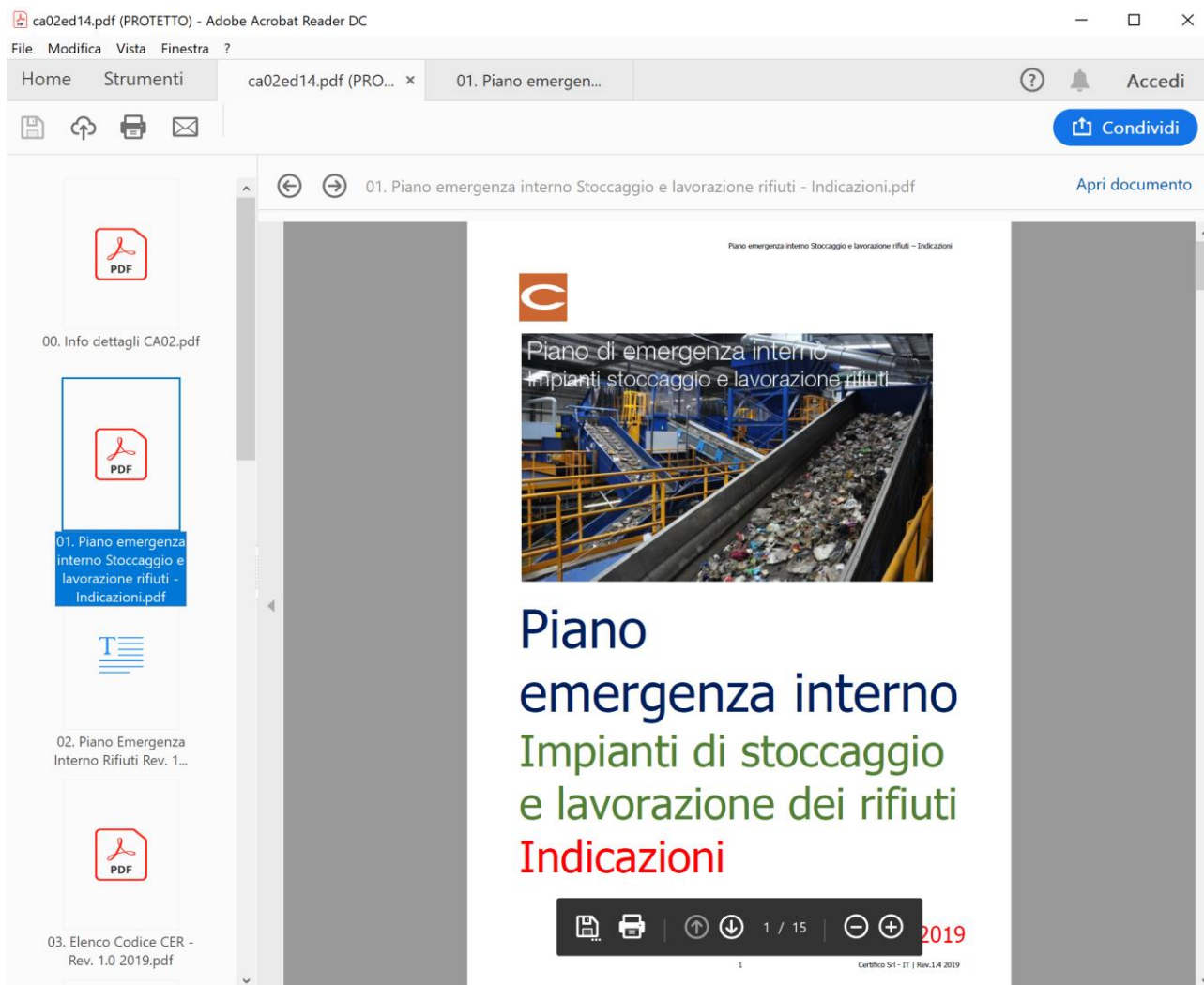
3. Chiudere il Browser Internet

4. Aprire il file PDF Scaricato con Adobe DC Reader

5. Visualizzazione Portfolio PDF con tutti i Documenti presenti elencati sulla colonna di Sx (vista layout):



5. Selezionare il file PDF/DOC/Altro sulla colonna di Sx ed agire su **"Apri Documento"** o **"Salva"**.



Buon lavoro.

Certifico Srl - IT

Sede oper.: Via A. De Curtis, 28 - 06135 Perugia - IT

Sede amm.: Via B. Croce 13 - 06024 Gubbio (PG) - IT

P.IVA T02442650541

Tel. 1: +39 075 599 73 63

Tel. 2: +39 075 599 73 43

Assistenza: 800 14 47 46

www.certifico.com

info@certifico.com

